

# علاج الديدان والبلهارسيا - للدكتور وحيد عبد العال



من كتاب أمراض العصر للدكتور وحيد عبدالعال صفحة 44  
الديدان من الطفيليات التي تصيب الانسان والحيوان وسهل حدوث العدوى فيها وهي اكثر انتشارا بين الاطفال لكثرة المخالطة واذا اصيب فرد في العائلة سرعان ما تنتشر بين باقى الافراد حيث تنتقل العدوى بطرق عدة فى الفراش وفى الملابس الداخلية وعن طريق استخدام الحمام الافرنجى وتناول الطعام او الشراب الملوث ببيض الديدان، العلاج منها صعب لذا الوقاية مهمة جدا فالوقاية خير من العلاج وتكون الوقاية بالنظافة المستمرة والتامة حيث أن هذه الديدان تعمل حتى عند فتحة الشرج مما يضطر المريض إلى تلوث أصابعه ببيض الديدان ومن ثم تحدث العدوى بابتلاعه او أكله دون أن يشعر وهذا بسبب قلة عادات النظافة.

\*\*\*سأتناول طرق الوقاية من الديدان الدبوسية والاسكارس والديدان عموما - خاصة عند الأطفال - ومنع عودتها بعد العلاج وهي ديدان بيضاء صغيرة تنتقل من طفل مصاب إلى آخر سليم عن طريق الطعام أو الشراب وتدخل إلى الأمعاء وتخرج من فتحة الشرج وتعمل حكة ومضايقة عند الفتحة مما يجعل الطفل لا يستطيع النوم من كثرة البكاء والصراخ بسبب الألم - يقول نملة تقرصنى - ايضا لها اضرار نفسية فهي تؤثر على تركيز الطفل فى دروسه.

1- تعويد الطفل على غسل اليدين قبل الاكل وبعده جيدا وبعد الانتهاء من الحمام

2- قص اظافر الاطفال باستمرار وتغيير ملابسهم الداخلية كل يوم

3- بدلا من الاستحمام فى الليل يتعود الطفل على الاستحمام فى الصباح الباكر مما سيمنع انتشار البيض فى الليل

4- تهوية الغرف وفتح الستائر كل يوم فبيض الديدان يتأثر بأشعة الشمس

5- بعد فترة علاج الطفل من الديدان يتعود على السلوكيات الصحية مثل

تغيير ملابسه الداخلية وملابس نومه باستمرار وكذلك أغطية الفراش ومتابعة الطفل فى القيام بذلك طرق العلاج

## 1- الشيخ

بعد صيام 15 ساعة يتناول المريض مغلى الشيخ - بعض الشيخ فى 2 كوب ماء على النار الى ان يصيروا كوبا واحدا ولكن لا يشم الرائحة بتاتا حتى لا تهرب الديدان وتختبئ فى الأمعاء بعد ذلك يمضغ قطعة لحم مقلى ولا يبلعها حتى تمتص الرقيق والطعم دون ان يأكلها ثم يزيل القطعة من فمه ويشرب الشيخ المغلى مرة واحدة فنحن بذلك عملنا خدعة للديدان بالتجوع أولا ثم شم رائحة اللحم وبدلا من دخول الطعام عليها فينزل الشيخ ويقضى على نسبة كبيرة ثم بعد ذلك يتقلب على يمينه ويساره وبعدها بساعه يأخذ ملعقة زيت خروع كملين وسوف تنزل الديدان الميت يكرر ما سبق 3-4 ايام كلما شرب شيحا أكثر كلما نقيت بطنه من الديدان

## 2- الثوم

يأخذ المريض فص ثوم احمر ويدهنه من الخارج بزيت الزيتون ويسخن مباشرة على النار الى ان تحترق القشرة فقط حتى يسخن الثوم ثم يزيل القشرة المحترقة وينتظر حتى يكون الفص دافئ ولا يبرد ويدهنه مرة أخرى بزيت الزيتون ثم يدخله فى فتحة الشرج وتكرر العملية لمدة شهر كامل قبل النوم ثم عند اليوم ال 29 يشرب مغلى السنامكى - ملعقة صغيرة فى كوب ونصف ماء ويشرب صباحا على الريق وسوف تنزل الديدان الميتة عند المساء باذن الله

3-دهان الثوم فى زيت الزيتون حول فتحة الشرج مما سوف يقضى على حركة الديدان فى هذه المنطقة وهذا يساعد الاطفال على النوم الهادئ

4-القسط البحرى او العود الهندى يغلى ويشرب كوب على الريق بدون تحليه وهو من اهم انواع العلاج للديدان والفيروسات

5-زيت الخروع معلقه على الريق يوميا وقبل النوم

6-من الممكن استخدام الادوية من الصيدليات مثل شراب بنداكس او دواء انتيفير او

او الفيرمازول شراب او اقراص

ويؤخذ اي منهم مرتين قبل الاكل ويكرر بعد اسبوعين من انتهاء العلاج ملحوظة مهمة : اذا اصيب اي شخص فى البيت بالديدان يجب معالجة افراد البيت كله لانها تنتقل بسرعة جدا وبكل سهولة كما بينت لكم بالأعلى

لمزيد من المعلومات زوروا موقعنا على جوجال والمتجربلاى وتويتر والفيس بوك واليوتيوب

## علاج التهاب العصب الخامس والسابع أو الشلل الوجهي - للدكتور وحيد عبدالعال



من كتاب أمراض العصر للدكتور وحيد عبد العال صفحة 62  
علاج التهاب العصب الخامس والسابع أو شلل الوجه النصفي  
تعريف المرض شلل الوجه النصفي (اللقوة) أو العصب السابع أو  
التشنج الوجهي أو ما يعرف "بشلل بل" نسبة إلى مكتشفه الجراح  
البريطاني تشارلز (بل) الذي شرح وظائف أعصاب الوجه في أوائل القرن  
التاسع عشر الذي درس ووصف واكتشف هذه الإصابة وعلاقتها بالعصب  
السابع "العصب الوجهي"  
وهو عبارة عن حالة شلل حاد يصيب الوجه وهو العصب المتحكم في عضلات  
الوجه المسؤولة عن التعبيرات الحركية كالإبتسامة والضحك والبكاء  
وغيرها ويعرف بأنه العصب الوجهي رقم سبعة في الأعصاب المخيه ورغم  
أن الإصابة في معظم الحالات تتحسن تلقائيًا ولكن أيضًا الحالة  
تحتاج إلى اهتمام بالعلاج الطبيعي والعلاج الدوائي السريع.

الاسباب: .

السبب الحقيقي لهذا المرض غير معروف، ولكن يعتقد بأن سببه التعرض

المفاجئ لجو بارد، أو نتيجة العامل النفسي. اضطراب الحالة النفسية كالفرح أو الحزن الشديدين وحيث أن هذا العصب محاط بقناة عظمية، فعند حدوث التورم يضغط العصب المتورم على تلك القناة ما ينتج عنه عدم أداء العصب لوظائفه بصورة سليمة -اصابات الجهاز العصبي مثل حدوث جلطة فى المخ . -التعرض للسموم مثل الكحول أو أول اكسيد الكربون- اصابات البرد التعرض للتيار الهوائي البارد- اصابة العصب مباشرة كالحوادث او العمليات الجراحية. - مرض السكري.- الاصابات الوعائية والدماعية مثل السكتة الدماغية. - الوراثة.- الضغط المباشر على العصب بسبب ورم او عظم. - الثلث الاخير من الحمل.

## الأعراض

عادة ما تكون سريعة ومفاجئه فقد يشعر المصاب بألم في المنطقة المحيطة بالإذن. وفي بعض الأحيان قد تبدأ هذه الأعراض تدريجيا. وتتمثل الأعراض الأساسية لهذا المرض بشلل أو ضعف في أحد جانبي الوجه مع تدلي وارتخاء في الجبين وحاجب العين مع صعوبة في إقفال العين بشكل عام تؤدي الاصابه به الى تشوه الوجه ومن اهم الاعراض عدم القدرة على تجعيد الجبهه ، عدم القدرة على النفخ او التنفير وكثيراً ما يثير الفزع في نفس المريض خوفاً من استمراره أو من تعرضه لجلطة أو ورم في الدماغ، ويسبب تشوه الوجه أزمة نفسية رهيبه لصاحبه كثيراً ما تدفعه الى الانطواء على نفسه بعيداً عن أعين الآخرين.

وهناك أعراض أخرى محتملة مثل: \* الإحساس "بالتميل" في الجهة المصابة من الوجه

\* الصعوبة في النطق\* الشعور بجفاف الفم

\* فقدان حاسة التذوق في الجزء الأمامي للسان بشكل جزئي او كلي.

\* حدوث جفاف يصاحبه دموع في بعض الحالات في العين المصابة مع هبوط جفن العين السفلي للخارج

\* نزول زاوية الفم في الجهة المصابة ما يؤدي إلى صعوبة اقفال الفم بالكامل وبالتالي تدفق تدريجي للسوائل عند الشرب من الجهة المصابة للفم

\*الصداع

\*فرط الحساسية تجاه الأصوات \*صعوبات في المضغ مع تجمع الأكل بين الخد واللثة

\*وميض في العين عند الابتسام. ارتعاش في الوجه \* تشنج الوجه.\*  
حركة لا إرادية في زاوية الفم عند إغلاق العينين

\* سيلان الدموع عند خروج اللعاب إرشادات عامة تعطى للمريض عند الإصابة بشلل الوجه النصفي:  
 \*الابتعاد عن المضايقات و الضغوط النفسية .  
 \*المداومة مضغ لبان الذكر ونفخ البالونات .  
 \*تغطية الاذن جيدا وعدم التعرض للتيارات الباردة أو الساخنة والانتقال الى عكسها .  
 \*وضع قطن (سداة) للأذن عند الاستحمام إلى ما بعد الاستحمام لعدم وصول الماء أو الهواء إلى داخل الأذن  
 \*إبقاء العين المصابة مغطاة ( بشاش ) أو لبس نظارة عند الخروج وذلك للحفاظ عليها من الغبار أو الجراثيم \* عدم محاولة فتح الفك ( فتح الفم ) إلى آخر مدى الحركة لأن ذلك يضغط على العصب السابع المغذي لعضلات الوجه وبالتالي يزيد من إجهادها .  
 \*التأكد من عدم تناول الأطعمة أو السوائل الساخنة جدا، حيث ان تأثر حاسة الإحساس والذوق قد تؤدي إلى حدوث حروق لايشعر بها المصاب بشكل مباشر وسريع .

\*اغلاق العين بواسطة المريض باستخدام أطراف الأصابع برفق لإبقاء العين رطبة مع مراعاة عدم الضغط لتجنب أحداث أي ضرر بالعين.  
 \*استخدام قطرات الدموع الصناعيه للحفاظ على رطوبة سطح العين  
 \*استخدام ضمادة وبلاستر خفيف لإبقاء العين مغلقة أثناء النوم.  
 \*متابعة الخطة العلاجيه الموصفه عن طريق اخصائي العلاج الطبيعي.

اولا- العلاج بالادوية:

1- وهذا يركز على تناول ادوية مقويات الاعصاب وفيتامينات ب12 العلاج الطبيعي:

يلعب العلاج الطبيعي دوراً هاماً في علاج حالات شلل الوجه النصفي  
 2- \*الكمدادات الساخنة: وضع الكمدادات الساخنة على الوجه أو استخدام الأشعة تحت الحمراء، ولكن يجب الحذر من عدم حدوث حروق للعين وذلك بتغطية العين أثناء التعرض للأشعة الحرارية

3- \*تمارين الوجه: بحيث يتم تمرين كل عضلة أو مجموعة من عضلات الوجه مع مراعاة عدم إجهادها. فعلى سبيل المثال يتم تمرين كل عضلة لمدة عشر مرات، مع تكرار ذلك كلما أمكن كل أربع ساعات مثلا

4- \* تدليك عضلات الوجه بحركة نصف دائرية ابتداءً من ذقن الجهة المصابة باتجاه الأعلى إلى الجبهة واليد الأخرى تقوم بعكس اتجاه الحركة في النصف السليم من الوجه \*وضع الابتسام: شد الفم باستخدام الشفتين بأوسع قدر ممكن من غير إظهار الأسنان

5- \* اغمز بشدة بكل عين مفصولتين واستخدام عضلات الخد لتساعد على

إغلاق العين.

6- \*شد جسر الأنف: رفع الحاجبين للأعلى معا قدر المستطاع ورفع الشفة العليا واتساع فتحات الأنف والعبوس أغلق العينين معا قدر المستطاع  
7- \*وضع العبوس: انزل الحاجبين للأسفل معا قدر المستطاع  
8- \*انفخ الهواء في الخدين مع إبقاء الفم مغلق لمنع الهواء من الخروج ولكن ليس تمرينا أساسيا للعضلة وإنما قد يفيد في تقليل تيبس العضلة

\*\*ملاحظة: يتم عمل هذه التمارين أمام المرآة

9- \*التنبيه الكهربائي: (النبضات الكهربائية) لتنشيط العضلات والاعصاب وتحفيزها 10\*الموجات القصيرة لتخفيف حدة الالم والتهابات. قد يستمر المريض بالتردد على اخصائي العلاج الطبيعي مدة قد تصل الى شهر في حالات الاصابة المتوسطة اما الاصابات الحادة قد تتطلب وقتا وجهدا اكثر

11- التدخل الجراحي: التدخل الجراحي هو أمر يثير الجدل بين الأطباء في حاله شلل الوجه وذلك نظراً لخطورة الجراحة التي قد تؤدي إلى فقدان السمع.

ثانيا - العلاج بالطب التكميلي

- 1.- الحجامة : تعمل الحجامة في موضع الكاهل وخلف الاذنين وتوضع القدمين في ماء مغلي به حرمل وبابونج وعافر قرحة واكليل الجبل .
- 2- .يدلك الوجه بمزيج من زيت اللوز المر وزيت الخروع وذلك بعد تبخير الوجه ببخار الماء المغلي بالبابونج دقائق ثم يدلك بخليط الزيت وذلك بعد الحجامة
- 3- .التغذية : الاهتمام بأكل الخضار وعصير الفاكهه الطازجة وتجنب اللحوم والجماع والتوابل لثلاثة ايام بعد الحجامة ايضا اكل النخالة مع خميرة البيرة مفيد في هذه الحالة
- 4-0.ملعقة صغيرة من مطحون القسط الهندي في فنجان ماء يشرب بعد كل فرض إلى أن تتحسن الحالة .
- 5- .سم النحل : يمكن استخدام سم النحل لعلاج التهاب العصب السابع
- 6- .تدليك الرقبة خاصة خلف الجهة المصابة بزيت الخردل أو خل التفاح أوزيت الكافور 7.دهان وعمل مساج للوجه بزيت الزيتون وحبه البركة والخردل والبابونج والكافور 8.البابونج : يفيد مغلي البابونج بعد تحليته بعسل النحل وكذلك عجينة مطحون ازهار البابونج في الماء ككمادة للوجه والدهان قبلها بزيت حبه البركة . 9- . تؤخذ ليمونة من الحجم الصغير وتوضع بقشرتها في الفم من جهة الالتهاب لمدة ساعتين ثم تغير بأخرى

لمزيد من المعلومات زوروا موقعنا على جوجال والمتجربلاى وتويتر  
والفيس بوك واليوتيوب  
فقط اكتب الدكتور وحيد عبدالعال أو  
waheedaesha@facebook -AldktwrWhydbdAla;@facebook  
[www.drwaheedahmed.com](http://www.drwaheedahmed.com)

## التهاب اللوزتين الحاد وعلاجها بالاعشاب للدكتور وحيد عبد العال



يعتبر التهاب اللوزتين من أكثر الأمراض شيوعاً لدى الأطفال ، ولكن  
يمكن أن يعاني منه الكبار حتى سن متقدمة من العمر  
التعريف

هذا المرض هو عبارة عن إصابة جرثومية تصيب اللوزتين وقد تسبب  
فيهما تقيحاً  
الأسباب

يحدث هذا المرض عن عدوى بالبكتيريا التي تنتمي إلى صنف المكورات  
وخاصة النوع المسمى بالمكورات السُّبحية (Streptococcus) ،  
وأحياناً قد تكون المكورات العنقودية هي السبب في الإصابة  
الأعشاب المستخدمة في علاج إلتهاب اللوزتين

- 1- بابونج+قرفة+زنجبيل+جنسج -حبة بركة ملعقة صغيرة طحن عند كل  
استخدام ويتغرغر بها مع نصف معلقه صغيرة من الملح والليمون مع  
كوب من الماء الدافئ
- 2- ليمون وعسل وبالبحث و بالتجربة ثبت ان الليمون قادر على علاج

التهاب اللوزتين فهو غني بفيتامين C والذي يعمل على تقوية مناعة الجسم، وكذلك هو غني بمضادات الأكسدة التي تساعد على مكافحة الالتهابات بكفاءة عالية. أما العسل فهو معروف بخصائصه المضادة للالتهابات، لذا فإن مزيجاً من العسل والليمون يعد علاجاً ممتازاً للتهاب اللوزتين. ببساطة اعصر ليمونة كاملة في كوب من الماء الدافئ ثم أضف القليل من العسل واشرب المزيج مرة يومياً، أو أكثر لحين الشفاء من التهاب اللوزتين

3- اللبن والكرم فالحليب يعد علاجاً فعالاً للكثير من الأمراض فهو مقوٍ للجسم ومضاد للالتهابات وفي الوقت نفسه غني بالعناصر المغذية، لذا لا عجب في كونه الغذاء المثالي للأطفال. أما الكرم فهو مضاد حيوي طبيعي ومضاد للأكسدة، وللتهابات لذا فإن الاستفادة من فوائدهما معاً يفيد في التخلص من التهاب اللوزتين. امزج مقدار ملعقة صغيرة من الكرم في كوب من الحليب الدافئ واشربه يومياً لحين الشفاء من التهاب اللوزتين.

لمزيد من المعلومات زوروا موقعنا على جوجال والمتجربلاى وتويتر والفيس بوك واليوتيوب

فقط اكتب الدكتور وحيد عبدالعال أو

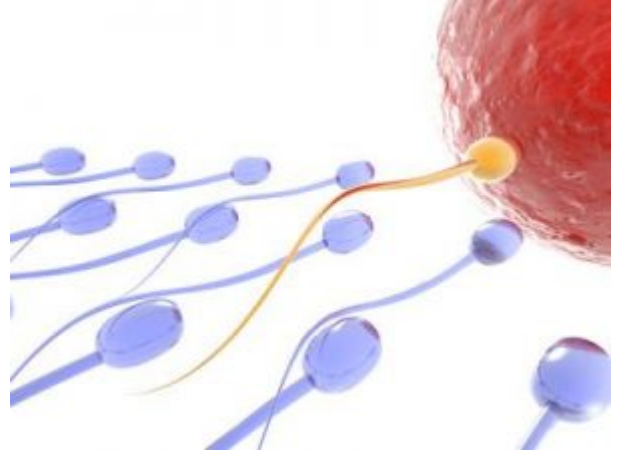
waheedaesha@facebook -AldktwrWhydbdAla;@facebook

[www.drwaheedahmed.com](http://www.drwaheedahmed.com)

---

**كيفيه تحديد جنس الجنين سواء**  
**ذكر او انثى باءذن الله تعالى**  
**للدكتور وحيد عبدالعال**





من كتاب أمراض العصر - للدكتور وحيد عبد العال صفحه 92

اولا الاستغفار ثم الاستغفار ثم الاستغفار  
 قال تعالى (( فَقُلْتُ اسْتَغْفِرُوا رَبِّيَ كُمْ إِنَّ زَنْهَكُمْ كَانَتْ  
 غَفَّارًا يُرْسِلِ السَّمَاءَ عَلَيْكُمْ مِدْرَارًا  
 وَيُمْدِدْكُمْ بِأَمْوَالٍ وَبَنِينَ )) سورة نوح  
 ثم اتباع الاتى

وذلك ثلاث طرق هم

1- النظام الغذائي 2- الدش المهبلى 3- ايام التبويض

اولا بالنسبه للراغبات فى انجاب الذكر باءذن الله تعالى ( النظام الغذائي للراغبين باءنجاب ذكر قائمه الممنوعات الغذائيه من الطعام

( الملفوف هو الكرب بانواعه من قرنبيط وكرنب اخضر وكرنب بنفسجى - الخيار - الباميه - الفاصوليا الخضراء - الملوخيه - الكرفس والبقدونس والشبث والكرات والبسله الخضرا -- والخبيزه - والبساره )  
 ايضا من الممنوعات منعنا باتا فى هذا النظام ( منتجات الالبان بانواعها )

منها الحليب الطازج والمعلب واللبن الرايب واللبن الزبادى والارز باللبن والمهلبيه وام على والارز المعمر والبليه والكورن فليكس باللبن والرقائق باللبن والاجبان بانواعها والكريمه بانواعها والقشطه الطازجه والمعلبه والصلصات المضاف اليها كريمه وكريمه الفول الصويا والسحلب

ايضا كل المكسرات بانواعها ممنوعه واللب والسودانى واللوز والفسق والكاجو وغيره من التسالى والفندام ومن الحبوب ( - ممنوع اكل الحمص واكل القمح واللوبيا والسهمم والطحينه )

ومن الفاكهه الممنوعه ( المانجو - البرتقال - اليوسفى او الماندرين - الليمون - الفراوله )  
 ( البروتين الممنوع ) ( الدجاج وكبده الدجاجو الحواشى --

والكابوريا والجمبري والاستاكوزا - ايضا البيض ممنوع منعاً باتاً ولا  
اي شيء يحتوى عليه مثل المعجنات  
(من الحلوى الممنوعه ) - كل انواع الحلوى ممنوعه بانواعها مثل  
الحلاوة الطحينيه والكيكه والباستا والبيتزا والمكرونه والجاتوه  
والباتييه وكل المعجنات والشوكولاته  
(من المشروبات ايضا الممنوعه ) - الشاي باللبن القهوه باللبن  
والنسكافيه باللبن والكاكاو باللبن والسحلب --و اي عصائر  
بانواعها ممنوعه واي مشروب باللبن ممنوع  
ملحوظه هامه الممنوعات من تبدأ من اول يوم في نزول الدم اي  
الدوره

ثانيا - الدش المهبلي للسيدة التى ترغب بانجاب ذكر باذن الله  
تعالى

اولا - التشطيف المهبلي هناك مسحوق البيكربونات صوديوم او اي  
محلول قلوئى يباع بالصيدليات ولا تشتريه من مكان اخر غير الصيدليه  
لانه سيكون مطبوع المكونات وخاضع لاشراف طبي وهو عباره عن اكياس  
فيها بودر بتجيبى كيس وتحطيه على لتر ونص مياه وتتشطفين بيه جيدا  
فى المهبل قبل الجماع بربع ساعه وتضعى كيس واحد فقط على لترونصف  
مياه حتى لا تضر بالحيوانات المنويه  
ثانيا - معلقه كبيره ملح على لتر ماء ويتشطف به جيدا قبل الجماع  
بربع ساعه

ثالثا - ( تحديد ايام التبويض لى عايزة تجنب ذكر باذن الله )  
عندما تنتهى من ايام الدوره الشهرية لا تقومين باى مرات من الجماع  
الا عند التأكد من دخولك في ايام التبويض واول يوم فى التبويض  
يكون الجماع وبعد مرور اول خمسة ايام من التبويض لا يتم جماع مرة  
اخرى وذلك لان الحيوان المنوى الانثوى بطيء وثقيل الحركه وبيعيش  
اكثر والحيوان المنوى الذكرى سريع وضعيف وبيموت اسرع  
فاذا حدث جماع قبل ايام التبويض فان الحيوان المنوى الانثوى سوف  
يسبق ويلقح ويخصب قبل الحيوان المنوى الذكرى و لكن لو ايام  
التبويض الخمس الاولى فان الحيوان المنوى الذكرى سوف يسبق  
الخلاصه

ايام التبويض تبدأ من اليوم الرابع عشر من اول يوم في نزول الدم  
الحيض وتنتهى في اليوم الحادى والعشرين  
من يريد ذكر باذن الله

لا يجمع الا في ايام التبويض فقط ويكون الجماع يوم بعد يوم فقط  
يعنى اليوم 14 من بداية نزول دم الحيض ثم اليوم 16 ثم 18 ثم 20

ويراعي عدم الجماع الا في ايام التبويض فقط اى لايسبق ايام التبويض  
جماع ولا بعد الانتهاء من ايام التبويض  
من يريد انثي باذن الله

فيبدأ الجماع من قبل الدخول في ايام التبويض باسبوع مرورا بايام  
التبويض وبعد الانتهاء من ايام التبويض باسبوع  
كانت تلك المقالة اجتهادا طبيا وفقنى المولى في جمعه والذريه رزق  
من الله اسأل الله ان يرزق كل زوج وكل زوجة بما يحب  
لمزيد من المعلومات زوروا موقعنا على جوجال والمتجربلاى وتويتر  
والفيس بوك واليوتيوب

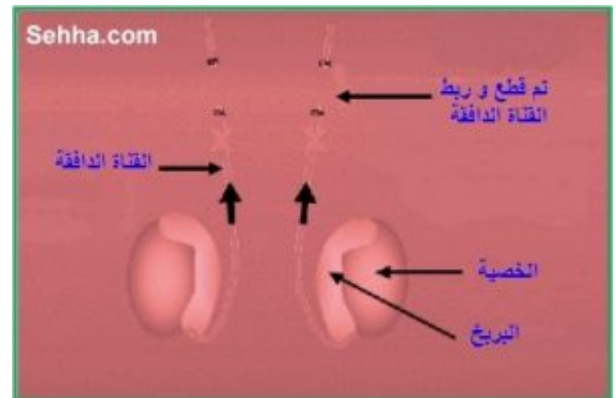
فقط اكتب الدكتور وحيد عبدالعال أو

waheedaesha@facebook -AlDktwrWhydbdAla;@facebook

[www.drwaheedahmed.com](http://www.drwaheedahmed.com)

ويارب يرزق كل واحده نفسها فى ولد يارب اللهم امين وفى النهاااايه  
كل هذه محاولات لكن الى عايزة ربنا هو الى بيكون والله غالب على  
امرة

## الخلايا الجذعيه لعلاج انعدام وجود حيوانات منويه للرجال - بقلم الدكتور وحيد عبد العال



من كتاب امراض العصر للدكتور وحيد عبد العال صفحه 99  
الخلايا الجذعيه لعلاج انعدام وجود حيوانات منويه للرجال - بقلم  
الدكتور وحيد عبد العال

السؤال ؟؟؟ هل يوجد رجل عقيم ؟؟؟؟  
الاجابه - قال تعالى ( فَلَا يَنْظُرُ الْإِنْسَانُ مِمَّ خُلِقَ - خُلِقَ  
\*خُلِقَ مِّن مَّاءٍ دَافِقٍ \*يَخْرُجُ مِّن بَيْنِ الصُّلْبِ  
وَالتَّرَائِبِ )

اسباب عدم وجود حيوانات منويه لدى الرجال هي  
اولا انسداد أو قطع بالحبل المنوي

في الحالات العاديه يتم تكوين الحيوانات المنويه فى الخصيتين ثم  
تنتقل الحيوانات المنويه من خلال انبويتين انبويه بالجهد اليمنى  
واخرى بالجهد اليسرى تسمى القناة الدافقه حيث يختلط الحيوان  
المنوى بالسائل المنوى فيخرج السائل المنوى محتوى على الحيوانات  
المنويه

\*\*\*اما في حالة انسداد او قطع الحبل المنوى يكون القطع او  
الانسداد بالقناة الدافقه التى تنتقل خلالها الحيوانات المنويه  
وبالتالى لا يحتوى السائل المنوى على الحيوانات المنويه  
ثانيا عدم انتاج الخصيتين لحيوانات منويه نتيجة الدوالى  
بالخصيتين او كانت الخصية معلقه او ضمور بالخصيتين - عدم انتاج  
وليس عدم وجود حيوان منوى

يتم إجراء عينة الخصية لعلاج انعدام الحيوانات المنوية فى السائل  
المنوي حيث يتم استخلاص الحيوانات المنوية من داخل الخصية بعدة  
طرق تهدف جميعها إلى تعظيم كمية الحيوانات المنوية المتحصل عليها  
ويحدث عن طريق اخذ عينه مباشرة عن طريق الجراحه وتستغرق حوالى  
نصف ساعه او عن طريق سحب عينه وتستغرق خمس دقائق  
فى حالة عدم وجود حيوانات منويه بالخصيتين

استخراج الحيوانات المنوية من البربخ عن طريق الجلد  
استخراج الحيوانات المنوية من البربخ عن طريق الجلد يتم استخدامه  
في حالات انسداد القنوات الدافقة، و هو إجراء بسيط يتم خلاله ادخال  
ابرة إلى البربخ عن طريق الجلد و سحب ما يحتويه البربخ من  
حيوانات منوية.

اذن لا يوجد رجل عقيم والله اعلم

علاج ضعف حركة الحيوانات المنويه وقلة عددها وعدم وجودها  
هذه الوصفه لمن عنده قله فى عدد الحيوانات المنويه او ضعف  
حركتها، تزيد عدد الحيوانات المنويه وتقوي حركتها بشكل كبير جدا  
وتزيد السائل المنوي ومنشطه ايضا وكذلك ايضا لمن ليس عنده  
حيوانات منويه

، وهي تستخدم كعلاج فقط وتبدأ آثار العلاج بعد اسبوع الى اسبوعين  
من المداومه على استخدامها الحمل بعد ، ومن يعاني ضعفا شديدا في  
حركة الحيوانات او عدد الحيوانات المنويه قليل جدا لديه فهذه

الخلطه فعالة جدا ومجربه وبها العلاج بإذن الله ويمكن الأستمرار عليها لمدة ما بين شهرين الى ستة اشهر الوصفه

1- كيلو عسل نحل برسيم او زهور + 100جم جينسينج + 100جم طلع نخل + 20جم غذاء ملكات +15جم زيت جنين القمح + 40جم حبوب لقاح مطحونه + خمس جرامات عنبرتطحن الاعشاب جيدا وتخلط بالعسل وتؤخذ ملعقه كبيره مملؤه ثلاث مرات يوميا ولا يؤكل بعدها الا بساعه

2- زيت زنجبيل ملعقه كبيره على الريق + زيت حب العزيز ملعقه كبيره قبل النوم

مع الاكثار من اكل الموز - الطحينه - حب العزيز - اللوز - الشوفان - جنين القمح - الزبادي - الحلاوة الطحينيه - السحلب

## نصائح للصيام في شهر رمضان وكيف تقي العطش للدكتور وحيد عبد العال



الموز والبطيخ يقيان العطش والجوع  
\*\*تناول موزة او اثنتان على السحور يقى العطش ويحافظ على مستوى السكر في الدم لاحتواء الموز علي ....

1-البوتاسيوم، المتواجد بكمية سخية في الموز، و البوتاسيوم يحافظ على ضربات القلب طبيعية ويحمل الأوكسجين إلى الدماغ وأيضا يحافظ على توازن ناضح في الجسم. عندما نعاني التوتر، يقع مستوى البوتاسيوم لدينا أقل من المعدل الطبيعي كما يزيد من معدل الأيض

لدينا. الموز غني بالبوتاسيوم، إذا كان يؤكل في ذلك الوقت، يحل محل البوتاسيوم المستخدمة أعلى ومن ثم جلب مرة أخرى لدينا مستوى البوتاسيوم إلى وضعها الطبيعي الذي يبدأ بتطبيع لدينا التوتر.

2- الموز يبقى لنا الهدوء كما أنه يحتوي على فيتامين ب الذي يريح النظام العصبي بأكمله. استخدام الموز لتهدئة الأعصاب حل ممتاز للقلق. هذا له تأثير إيجابي على مزاج الشخص كما أنه يصبح مبتهج وسعيد. ويستخدم الموز أيضا للتعامل مع المشاكل التي تنشأ في جسم الإنسان بسبب التغيرات المناخية.

3- تم العثور على بروتين، يدعى "التربتوفان" في الموز الذي يغير الحالة المزاجية للشخص ويجعله يشعر بالراحة.

\*\*وكذلك تناول البطيخ في السحور يقي الجوع في نهار رمضان لاحتواء البطيخ على ...

1- نسبة عالية من فيتامين ج ، الذي اثبت قدرته على منع تصلب الشرايين، وزيادة مرونة الأوعية الدموية وتقليل الالتهابات. وتساهم كل هذه العوامل في الوقاية من ارتفاع ضغط الدم وأمراض القلب

2. البطيخ مفيد للنظام العصبي: يحتوي البطيخ على نسبة عالية من فيتامين ب1 الضروري لضمان فعالية النظام العصبية. ومن المعروف ان نقص فيتامين ب1 ونقص الثيامين يمكن أن يؤديان إلى الارتباك وفقدان الذاكرة.

3. يزيد من إنتاج الأرجينين : يحتوي البطيخ على حمض أميني يسمى يونيك سيترولين ويلعب الأرجينين دورا مباشرا في تدفق الدم وحجمه في الجسم.

4. غني بالمعادن الأساسية: لا يعتبر البطيخ وجبة خفيفة ومفيدة وغنية بالماء وحسب، بل يحتوي أيضا على المعادن الأساسية مثل المغنيسيوم والبوتاسيوم. اللذان نخسرهما الى جانب الصوديوم ، بسبب التعرق في الأيام الحارة، ومن المعروف ان البوتاسيوم والمغنيسيوم يساعدان العضلات على الاسترخاء.

لمزيد من المعلومات زوروا موقعنا على الانترنت فقط اكتب الدكتور

وحيد عبدالعال - فيس بوك أو [waheedaesha@facbook](mailto:waheedaesha@facbook)

أو على جوجال فقط اكتب الدكتور وحيد احمد عبدالعال

[www.drwaheedahmed.com](http://www.drwaheedahmed.com)

# النزلة المعوية وعلاجها

علاج النزلة المعوية للدكتور وحيد عبدالعال

التعريف بالمرض :

النزلة المعوية هي ما يعرف بالتهاب الغشاء المخاطي في المعدة والامعاء الغليظة والدقيقة ، وتسببه طفيليات او فيروسات او بكتيريا ، وهو من الامراض التي تقض مضاجع الناس وتعيقهم عن اعمالهم وهي تظهر عند تغيير الفصول ، ويصاحبها الاسهال والقيء والجفاف وغالبا ما يسببها البرد والتلوث الغذائي .

الاعراض :

الاسهال الشديد والقيء .

الجفاف والتعرق وبرودة الاطراف .

الشعور بالانتفاخ والغازات .

تقلصات في البطن .

ارتفاع في الحرارة .

تهيج او خمول .

سرعة في التنفس .

ظهور الدم في البراز او القيء في الحالات المتقدمة

الاسباب :

المأكولات او المشروبات الملوثة بالطفيليات او البكتيريا او الفيروس .

عدوى منقولة من انسان مصاب بالفيروسات او استخدام ادواته الخاصة .

تناول بعض الادوية او العقاقير .

تناول غذاء جديد عند الام المرضع يؤثر على الطفل .

مخالطة الحيوانات السليمة او المريضة .

الوقاية والعلاج :

العدوى : تجنب الاشخاص المصابين وعدم استعمال ادواتهم الشخصية .

الراحة : الالتزام بالراحة التامة والابتعاد عن النشاطات المرهقة .

السوائل : الاكثار من شرب السوائل وتأخيرها الى ما بعد ساعة من التقية وتجنب الكافيين .

الحمام والكمادات : تعمل كمادات ساخنة على منطقة المعدة والبطن للتخلص من الالتهابات في الامعاء والمعدة وكذلك الحمام الساخن يفيد في انهاء التهابات الامعاء والمعدة .

الغذاء : تناول الاطعمة الخفيفة بكميات قليلة مثل الموز والتفاح المهروس والقرع والجزر والاناناس والارز والخبز المحمص والبطاطس

والابتعاد عن الاطعمة الحريقة والدهون والسكر والاطعمة الدسمة .  
الالبان : على المريض ان يتناول الالبان وخاصة الزبادي حيث انها  
تحتوي على البروبيوتيك وهي المادة التي تعوض عن البكتيريا الجيدة  
التي يفقدها الجسم من تناول المضادات الحيوية .

الزنجبيل : يشرب شاي الزنجبيل او تشرب كبسولات الزنجبيل او يؤكل  
قطع من الزنجبيل الطازج حيث ان الزنجبيل مضاد للالتهابات ويعالج  
اضطرابات الجهاز الهضمي والغثيان .

المرمرية والبابونج : يشرب شاي المرمرية والبابونج لتهدئة الجهاز  
الهضمي ومعالجة تشنجات المعدة .

الريحان : ينقع ملعقتين كبيرتين من اوراق وازهار الريحان الطازج  
في كأس ماء بارد لساعتين ثم تغلى لدقيقتين ويترك منقوعا لعشرة  
دقائق ثم يصفى ويشرب فنجان صغير عدة مرات في اليوم لعلاج النزلات  
المعوية .

النعناع : يشرب شاي النعناع لعلاج اضطرابات المعدة ولتخفيف اعراض  
سوء الهضم واعراض القولون العصبي .

الحلبة والحبة السوداء والقرنفل : ينقع كميتين متساويتين من  
مطحون الحلبة والحبة السوداء المطحونة والقرنفل المطحون في كأس  
من الماء المغلي لمدة ربع ساعة ثم يشرب منه فنجان ثلاث مرات يوميا  
لعلاج النزلة المعوية .

الخبيزة : يغلى ملعقة كبيرة من مطحون بذور الخبيزة في كأس ماء  
لمدة دقيقتين ثم يشرب منه فنجان صباحا ومساء ، او تغلى اوراق  
الخبيزة ويشرب المغلي كذلك ، او تطبخ للاكل وتؤكل كالعادة لعلاج  
النزلة المعوية .

قشور البصل : يغلى ملعقتين كبيرتين من قشور البصل في كأس ماء  
لخمس دقائق ثم يترك منقوعا لعشرة دقائق ثم يشرب منه فنجان صغير  
بعد الوجبات الثلاث لعلاج النزلات المعوية .

خلطة : يخلط مقادير متساوية من الكراوية و اليانسون و الشمر  
والكمون ويغلى ملعقة كبيرة من المخلوط في كأس ماء لمدة خمس دقائق  
ثم يشرب منه فنجان عدة مرات في اليوم لعلاج النزلة المعوية .

الزعفران : يضاف الزعفران الى الوجبات المنزلية لتطييب النكهة  
والطعم ولعلاج النزلة المعوية

لمزيد من المعلومات زورو موقعنا على جوجال والمتجر بلاي وتويتر  
والفيس بوك واليوتيوب

فقط اكتب الدكتور وحيد عبدالعال أو

waheedahmed@facebook -whatsapp&viber 002 01113133441

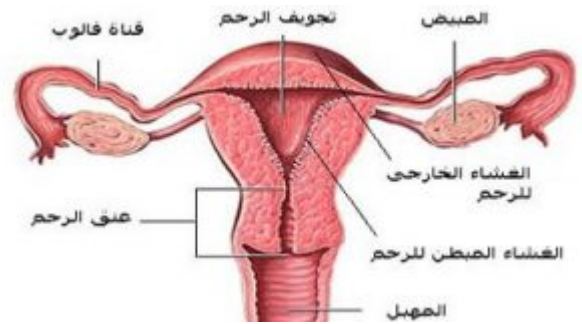




IM0 01009245321

AldktwrWhydbdAla;@facebook

## الرحم الطفولي وامكانية علاجه للدكتور وحيد عبدالعال



من كتاب أمراض العصر للدكتور وحيد عبدالعال صفحة 89  
الرحم الطفولي هو عيب خلقي بالرحم فقط حيث يكون فيه طول عنق  
الرحم من 1 الى 2

وبالتالي يسبب عدم نزول الدورة الشهرية من الاساس وأنه انه لا يمنع  
الحمل بشكل كلي طالما ان تحاليل الهرمونات طبيعيه وكذلك المبايض  
وسمى الرحم الطفولي بهذا الاسم لأنه يشبه رحم الطفلة الصغيرة، وهو  
من التشوهات الخلقية التي تصيب الجهاز التناسلي عند الأنثى، فيبقى  
الرحم صغيرا لا يصل إلى الحجم الطبيعي، ويكون الجزء العضلي من

الرحم أكبر من البطانة الرحمية، ويحدث ذلك بدرجة مختلفة، أما المبيضان فهما طبيعيان.

فقد يحدث حمل ولكنه لا يكتمل فيحدث اجهاض ويتكرر الاجهاض عدة مرات مما يؤدي الى اكتمال الحمل بشكل طبيعي في المستقبل لذلك لابد من الصبر وعدم اليأس مع المتابعه باستمرار واعادة تحليل كامل للهرمونات من وقت لآخر علاج الرحم الطفولي بالتغذية العلاجية وسم النحل والموجات النابضة التردديه والنباتات الطبيه

1-الاكثار من البهارات الحاره خاصة الفلفل الاسود

2-مرمرية + بقدونس + كمون + زنجبيل + خميرة خبز نسب متساويه وتغلى فى ماء ورد وتشرب خمس مرات يوميا يفضل مع كل وقت اذان  
3- اربعون جرام طلع نخل + 40 جم قسط بحرى (عود هندى) ناعم + 40جم حبوب لقاح ناعمه + 30 جم حلبه ناعمه + 250 جم عسل نحل برسيم او زهور تخلط المقادير جيدا ويؤخذ منها ملعقة على الريق وقبل النوم وان كانت المرأه متزوجه تستخدم لبوس مهبلى لمدة ساعه صباحا  
4-حلبه مطحونه تعجن بزيت الحلبه وتستخدم لبوس مهبلى اذا كانت المرأه متزوجه

5-زنجبيل + مرمريه + بردقوش + قرفه نسب متساويه ويشرب منها مغلى كوب بعد الغدا بساعه

6-حب الرشاد + عشبة الالف ورقه + شيح + نعناع نسب متساويه ويشرب كوب قبل النوم

7-سناوسنوت شراب كوب على الريق وتشتيف مهبلى

8-الاكثار من شراب منقوع العرقسوس - وهذه لاتستخدم لمريض الضغط العالى

9- الفراولة :- ثمار الفراولة المعروفة واللذيذة الطعم ويعرف علميا باسم *Fragaria vesca*

والجزء المستخدم من النبات الثمار والأوراق. تحتوي أوراق الفراولة على فلافونيدات ومواد عفصية وزيت طيار أما الثمار فتحتوي على أحماض ثمرية وزيت طيار مع سلسلات المثيل وبورنيول. تستعمل أوراق الفراولة مقبضة ومدرة ويستعمل عصير الفراولة

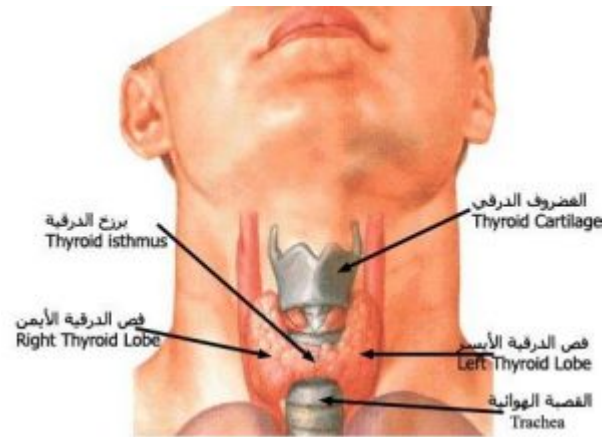
10- ملعقة كبيرة من مفروم البقدونس بعد غسله جيدا ثم يوضع في كوب ويملاً بالماء المغلى ويقلب جيدا ويغطى ثم يترك لمدة ربع ساعه ثم يشرب معدل مرة إلى مرتين في اليوم.

11-قرفه + عرعر + بابونج + قسط بحرى نسب متساويه ويشرب كوب كل ست ساعات

12-طلع نخل + جينسينج + حبوب لقاح وكل منهم 40 جرام يضافوا الى 200 جرام عسل نحل برسيم وتؤخذ معلقه كبيره كل ست ساعات

13- استخدام موجات النبضيه والترددية للعلاج الطبيعى مرتان اسبوعيا على منطقة الحكوين والمبيضين  
14-حقن سم النحل بنسبة 2:1 على منطقة الحكوين والمبيضين وكذلك قطرة سم النحل من 7:1 سبع نقط على الريق وقبل النوم بالفم قد اجريت التجارب من خلال الاعشاب المذكوره على مايقرب من الف حالة رحم طفولى وكانت النتيجة في الالف حاله اثنى عشر حالة حمل لمزيد من المعلومات زورو موقعنا على جوجال والمتجر بلاى وتويتر والفيس بوك واليوتيوب  
فقط اكتب الدكتور وحيد عبدالعال أو  
whatsapp&viber 002 01113133441  
waheedahmed@facebook -AldktwrWhydbdAla;@facebook  
[www.drwaheedahmed.com](http://www.drwaheedahmed.com)

## علاج الغدة الدرقية ... واورامها ... للدكتور وحيد عبدالعال



من كتاب أمراض العصر صفحة 76 للدكتور وحيد عبدالعال  
علاج الغدة الدرقية بالاعشاب والتغذية العلاجية  
يمنع مريض الغده من اكل المقلبات والدهنيات وشراب المواد الغازية  
بانواعها وشراب المثلجات حتى الماء الساقع

1- عصير الجرجير  
إذا تناول المريض (عصير الجرجير) بمعدل 1 — 3 ملاعق كبيرة في

اليوم الواحد وذلك بمعدل ملعقة بعد كل وجبة غذائية  
فانه يساعد على الشفاءويمكن شرب العصير مع الماء او الحليب  
.ويعمل عصير الجرجير وذلك بفرمه في مفرمة اللحم مع مراعاة تقطيع  
الجرجير قبل فرمه وغسله جيدا قبل الاستعمال.  
ويمكن تناول (حزمة جرجير) واحدة طوال اليوم وذلك مع الوجبات  
الغذائية الرئيسية.

---

2- مرهم اوراق الجوز:-:

يستعمل مرهم اوراق الجوزلمعالجة الغدد المتضخمة . ويحضر هذا  
المرهم بهرس اوراق الجوز الغضة بدون ساقها وازهارها ومزجها  
جميعا فوق نار هادئة بكمية من الشحم الحيواني ( الدهن )ويخلط  
الجميع جيداحتى يصير المزيج متجانسا وصالحا للاستعمال. ويدهن مكان  
الغدد للتضخم عدة مرات يكون اخرها عند الخلود الى النوم ليلا.

---

3- محلول نقط اليود الاربعة - - .

يشرب 4 اكواب من الماء يوميا بعد الطعام طوال اليوم بوضع نقطة  
واحدة من اليود في كل كوب ويكون اخرها عند النوم.

---

4- الحمص واللفت واللوز

بنسب متساوية ويتم طحنها واستعملها بمقدار ملعقة كبيرة قبل  
الغذاءوالعشاء مدة 3 اسابيع او اكثر حسب النتائج وهي مجربة  
ونافعة باذن الله

---

5- اكثر مريض تضخم الغده من تناول الليمون واليوسفى والبرتقال

وكل ما هو غنى بفيتامين سي

(فانه مفيد جدا له من توتر الاعصاب والتضخم

ويمنع المصاب من المبردات والمقليات والدهنيات

---

6- ياخذ يوميا صباحا ومساء 1 مغلي رجل الاسد ( عشب معروف ) - مقدار  
نصف كوب

---

7- ويواظب على شربها حتى الشفاء انشاء الله مهمة جدا

قشر ولحاء البلوط: سنديان

---

8- يطحن القشر جيدا وينعم ويوضع منه ملعقة صغيرة في كوب زجاجي  
ويصب عليه الماء المغلي فورا وتغطى لمدة ربع ساعه وتشرب ويمكن  
تحليتها بسكر النبات ( الفضى ) او عسل النحل . ويشرب منه كوبان

يوميًا بعد الافطار وبعد العشاء ويستمر ل3 اشهر يظهر ان شاء الله التحسن .

يطحن مقدار 100 جم من كل من الاعشاب التالية :  
الينسون + النعناع + البابونج+ اكليل الجبل ( حنا البان ) وتخلط جميعها خلطًا جيدًا حتى يصبح لونها متجانس . يعمل مستحلب من هذا الخليط بمعدل ملعقة كبيرة من الاعشاب في كوب زجاجي ويصب عليها الماء المغلي جيدًا ويفضل الماء المفلتر وتغلى لمدة 10 دقائق ثم يشرب بهدوء بعد كل وجبة غذائية يوميًا 3 مرات لمدة 3 اشهر والله الشافي (مجرب)

9- يطحن مقدار 100 جم من كل من الاعشاب التالية  
القرفة+ المردقوش+ الزعفران + الزعتر - طحنا جيدًا وخلطه بشكل متجانس. ويغلى ويشرب خمس مرات يوميًا لمدة خمسة اشهر

10- الكراوية + سناوسنوت شراب كوب قبل النوم

11- يطحن 100 جرام من كل من ( الينسون ) و ( النعناع ) و ( البابونج ) و ( إكليل الجبل )  
ثم تخلط جميعها خلطًا جيدًا ، وبحيث يصبح لونهاً متجانسًا ، ويعمل مستحلب من هذا

المخلوط بمعدل ملعقة كبيرة من الأعشاب في كوب زجاجي ، ويصب عليها الماء المغلي فوراً ، وتغلى لمدة عشر دقائق ، ثم يشرب كوب واحد من هذا المستحلب بهدوء بعد كل وجبة غذائية يوميًا ولمدة ثلاثة شهور متواصلة على الأقل حتى نحصل على النتيجة المرجوة بإذن الله

12- تطحن المرمرية وقشر لحاء البلوط بنسب متساوية وتحفظ في برطمان زجاجي محكم القفل

ولعمل الغرغرة تؤخذ ملعقة صغيرة من المطحون المشترك وتغلى في وعاء به ما مقداره نصف كوب ماء وتغلى لمدة دقيقتين ، ثم تصفى وتستخدم غرغرة بعد الوجبات الثلاثة ، ويمكن إجراء غرغرة جديدة عند الخلود إلى النوم بإذن الله

لمزيد من المعلومات زوروا موقعنا على جوجال والمتجربلاى وتويتر والفيس بوك واليوتيوب

فقط اكتب الدكتور وحيد عبدالعال أو

whatsapp&viber 002 01113133441

waheedahmed@facebook -AldktwrWhydbdAla;@facebook

# علاج الكهرباء الزيادة فى المخ والصرع للدكتور وحيد عبد العال



من كتاب امراض العصر صفحة 22

للدكتور وحيد عبدالعال

تعريف بالمرض:-

أسائل الله العافية لي ولكم ...أتناول فى هذه المقالة مرض يطلق عليه زيادة الكهرباء فى المخ. واسمة العلمى ( بؤرة الصرع ) وهى بؤرة فى المخ تصاب ببعض الخلل، وقد سميت كهرباء المخ تفاديا لكلمة صرع ووقعها على المريض والمجتمع. Question بعض الاسباب لهذا المرض:- tongue أن المخ يعمل بالشحنات الكهربائية، وبالتالى فهو أول جهاز فى جسم الإنسان يتأثر بزيادة الكهرباء فى الجسم هو والقلب الذى أيضا يتأثر بزيادة الكهرباء عن طريق ارتفاع فى نسب ضربات القلب.

أسباب المرض :-

هناك عدة أسباب قد تؤدى إلى حدوث زيادة كهربية المخ منها أسباب وراثية فقد يكون هناك استعداد وراثى لدى الشخص، أو قد يكون مصابا بأحد الأمراض الوراثية التى ترفع من كهربية المخ.

وقد يحدث هذا الارتفاع نتيجة لزيادة التعرض لموجات كهرو مغناطيسية لفترة طويلة، والتى من بينها أشعة المحمول التى تؤثر على المخ بشكل كبير، أو أيضا التواجد فى أماكن الضغط المرتفع لمن يعملون هناك.

أشعة الكمبيوتر والتلفاز وغيرها من الأجهزة لا يمكن وحدها أن تعمل على زيادة كهربية المخ، وإنما هي عوامل مساعدة تساعد في ارتفاع نسب كهربية المخ، في حالة وجودها بالفعل فهي عامل مساعد وليس مسبا.

ومنها أيضا نقص الاكسجين بالمخ وينتج ذلك عن بعض اخطاء عمليات الولاده

وقد تزيد كهربية المخ أيضا نتيجة للإصابة بأحد الأمراض من بينها وجود ورم في المخ، كما أن هناك أيضا بعض الأدوية التي قد تؤدي إلى ارتفاع كهربية المخ، من بينها المنشطات أو الترامادول، الذي فبالنسبة للكهرباء الزائدة في جسم الإنسان هنالك أمران في هذا السياق.

أن تعبير الكهرباء الزائدة هو تعبير يستعمل كثيرا لوصف البؤر الصرعية التي تكون موجودة في الدماغ، ويعرف أن مرض الصرع في الأصل هو ناتج من بعض الخلل أو عدم الانتظام في الموصلات الكهربائية في بؤرة أو منطقة ما في الدماغ، والاستعمال الشائع لكلمة الزيادة في الكهرباء حقيقة أتت لأن الناس يرون أن في استعمال كلمة الصرع الكثير من الوصمة الاجتماعية، ويؤدي هذا بالطبع إلى تخوفهم كثيرا؛ لذا تجد الكثير من عامة الناس وحتى بعض الأطباء يلجأ إلى استعمال مفهوم الكهرباء الزائدة في المخ، ولكن لا أستطيع حقيقة أن أقول أنها كهرباء زائدة، وإنما هو خلل في انتظام الدورة الكهربائية المتعلقة بالمخ، وحقيقة مرض الصرع يمكن علاجه وبصورة فعالة جدا<sup>١</sup>، فقط يتطلب الأمر الانتظام في الدواء والالتزام بذلك، وتوجد عدة أنواع من الأدوية - بفضل الله تعالى - والاستجابة للعلاج هي حوالي تسعين بالمائة، وهذه نسبة عالية جدا<sup>١</sup> - بفضل الله تعالى -

هنالك مفهوم آخر لزيادة الكهرباء في الجسم، وهي أنه يوجد لدى الإنسان طاقة كهربائية كامنة، حين تلامس جسم الإنسان مع أجسام معينة - كما نلاحظ ذلك مع بعض أنواع الملابس أو المعادن - يشعر الإنسان بقشعريرة أو كأن نوعا من الكهرباء قد خرج من جسمه، هذا تفاعل طبيعي، ولكن قوته تتفاوت من إنسان لآخر، ولكن لا علاقة ذلك مطلقاً بالحالة النفسية أو الحالة العصبية، فهي نوع من الطاقة الكهربائية الكامنة والخاملة التي تنشط في فترات معينة.

الاعشاب المعالجة للمرض:

1- اكليل جبل مطحون جيدا + بردقوش + ورق بندق بنسب متساويه تخلط المقادير جيدا وتوضع في برطمان زجاجي محكم الغلق وتشرب كالشاي الكشري ثلاث مرات يوميا بعد الاكل بساعه

2- سلامكا + بردقوش نسب متساويه وتشرب ثلاث مرات يوميا بعد الاكل بساعه

3- وضع الحبهان في فتحتي الانف لمدة عشر دقائق يوميا

4- دهان الرقبه والعمود الفقري بزيت الخردل ثلاث مرات يوميا

5- شبت + زنجبيل بنسب متساويه ويشرب منه ثلاث مرات يوميا بعد الاكل

6- التلبينه شراب كوب مره قبل النوم

7- قطرة سم النحل بنسبة 7:1 سبع نقط على الريق وقبل النوم

8- حقن سم النحل بنسبة 4:1 مع متخصص

9- الحمامه مع متخصص

10- امبولات اكسجين على فروة الرأس

مع الاكثار من الجلوس علي الارض

ملاحظة هامة :

يجب التوقف نهائيا فى فترة العلاج عن تناول السجائر او القهوة او

الشاي او او الشيكولاتات اى مشروب به كافين

عدم تعرض مريض الكهريه الزائده الى ارتفاع فى درجة الحراره وفى

حالة ارتفاع درجة الحراره للجسم يجب الاسراع بخفض درجة الحراره

عدم استخدام الفون المحمول لفترات طويلة وعدم الجلوس امام الشاشا

ت tv او الكمبيوتر او ما شبه ذلك

\*\*\*\* هالام \*\*\* يمكن اختيار وصفه واحده من تلك الوصفات 1 و2

و5 أو الجمع بينهم ولكن 3و4و6 و7و8و9 ثابتين

واعلم ان الدواء من وصف الطبيب وان الشفاء من عند الله

لمزيد من المعلومات زوروا موقعنا على الانترنت فقط اكتب الدكتور

وحيد عبد العال أو تحياتى لكم -- الدكتور وحيد عبد العال

لمزيد من المعلومات زورو موقعنا على جوجال والمتجربلاى وتويتر

والفيس بوك واليوتيوب

فقط اكتب الدكتور وحيد عبدالعال أو

whatsapp&viber 002 01113133441

waheedahmed@facebook -AldktwrWhydbdAla;@facebook

waheedaesha@facebook

[www.drwaheedahmed.com](http://www.drwaheedahmed.com)